

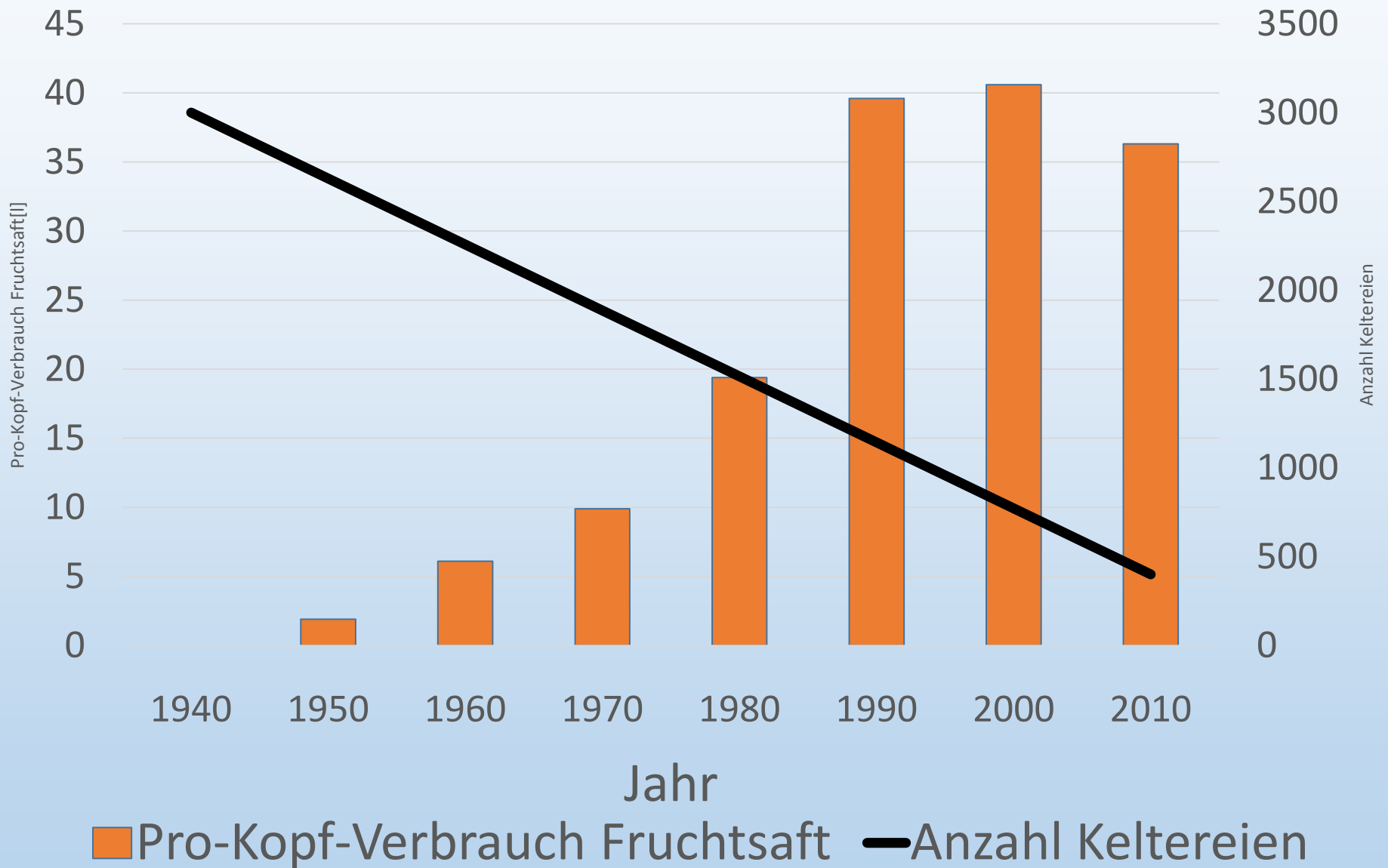
Situation und Entwicklung der mobilen Saftpressen in Deutschland



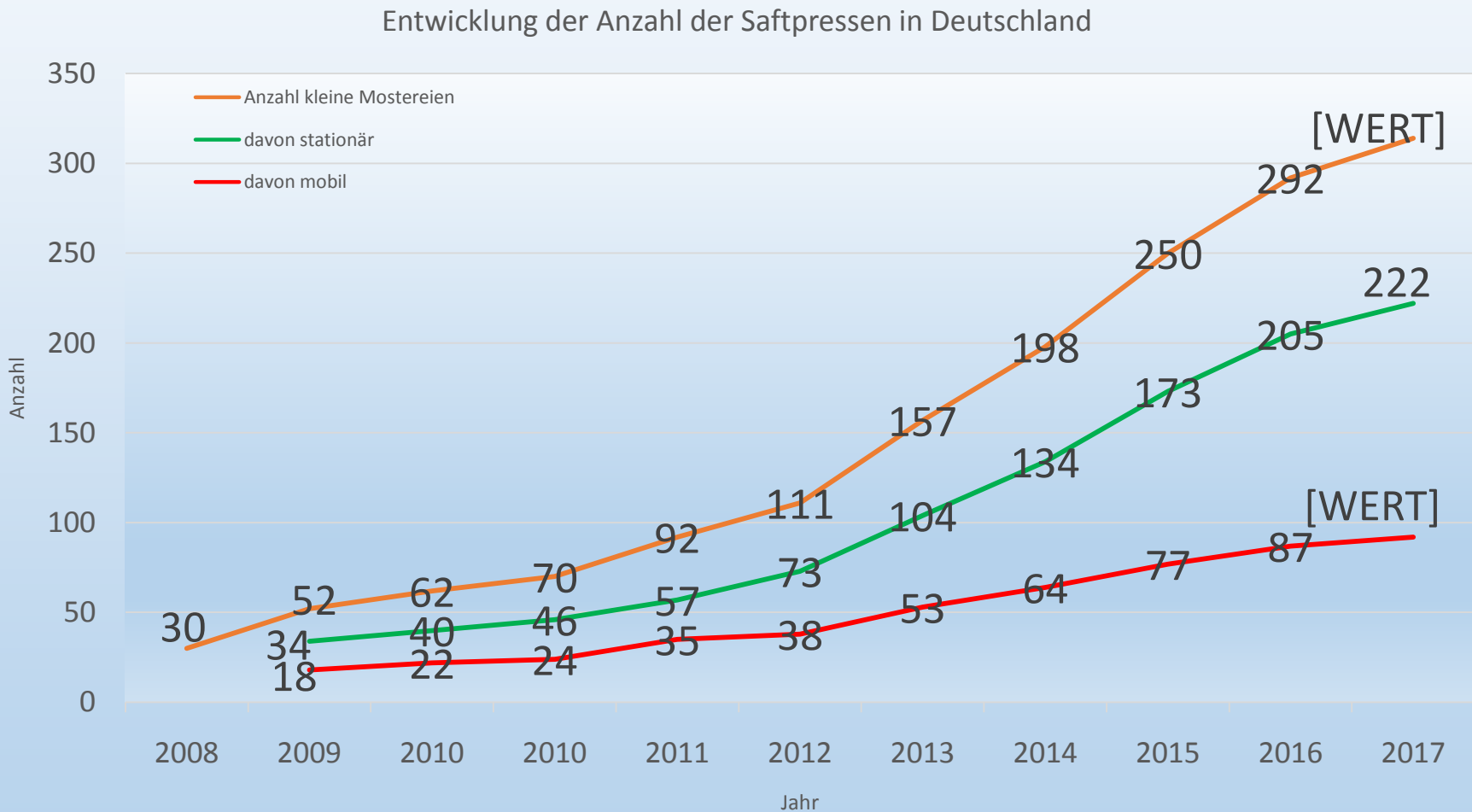
Inhalt

- Entwicklung 19. + 20. Jahrhundert
- Neugründungen seit 2000
- Regionale Preise
- Wirtschaftliche Bedeutung
- Nachlese 1. Bundesmostertreffen

Pro-Kopf-Verbrauch Fruchtsaft –
Anzahl Keltereien nach VDF



Entwicklung der Anzahl der neuen Saftpressen seit 2000



Quelle: Streuobstrundbrief

Verteilung der Saftpressen in Deutschland

115 mobile Keltereien



222 stationäre Keltereien

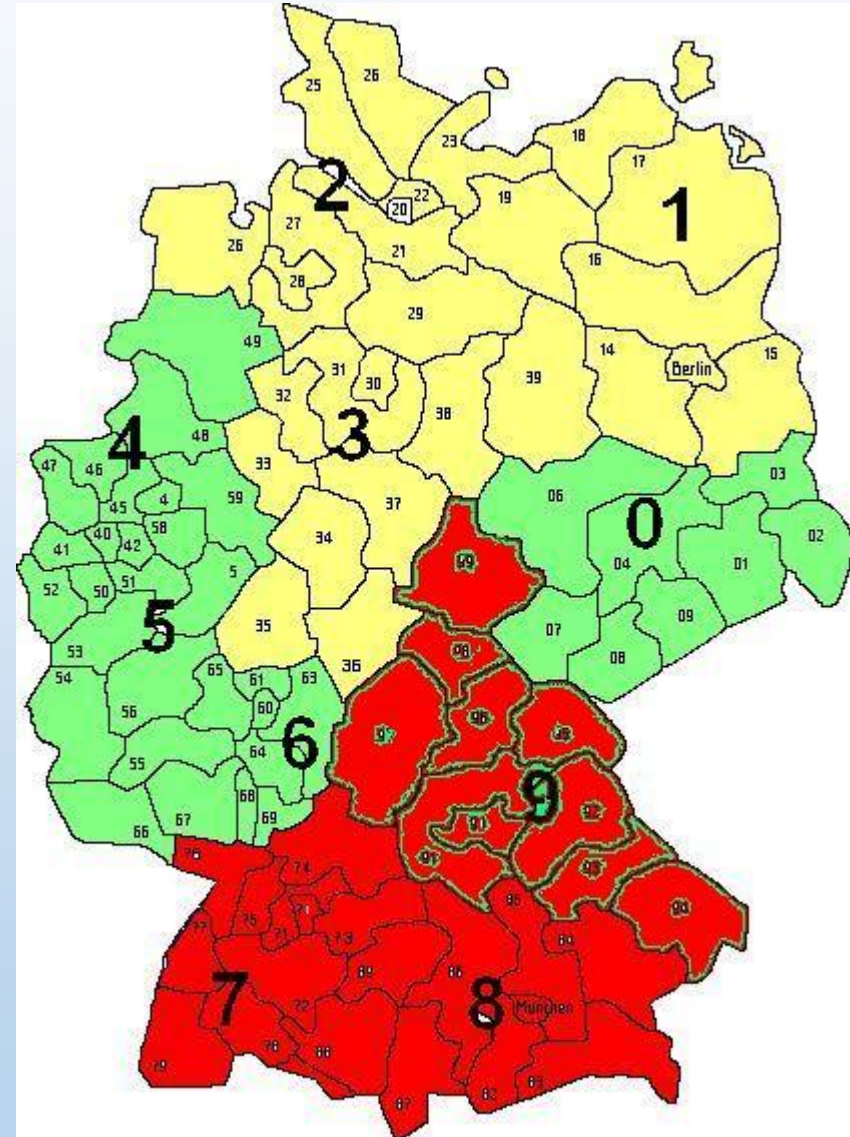


Durchschnittliche Preise für Apfelsaft an mobilen Mostereien

Flasche (incl. Pfand)	BiB (incl. Karton)			
1 l	3 l	5 l	10 l	Füllmenge
9	38	83	57	Anzahl Mostereien
1,13 €	3,85 €	5,08 €	8,69 €	Preis / Gebinde
1,13 €	1,28 €	1,02 €	0,87 €	Preis / Liter
n=84				

Preise für 5 l Apfelsaft in Bag-in-Box (nur mobile)

PLZ-Bereich	€/5l	n
		n=84
0	5,24 €	n=14
1	5,10 €	n=12
2	5,06 €	n=17
3	5,04 €	n=19
4	5,30 €	n=2
5	5,23 €	n=9
6	5,23 €	n=3
7	4,94 €	n=9
8	4,66 €	n=3
9	4,80 €	n=6



Wirtschaftliche Bedeutung

ca. 150	Mobile Keltereien
ca. 450	Stationäre Keltereien
600	Summe
100.000	l/Anlage
60.000.000	l
1,00 €	pro Liter
60.000.000 €	

Pro-Kopf-Verbrauch Apfelsaft:

2010 8,1l

2016 7,5l

1. bundesweites Kleinmostertreffen

- Lützensömmern (bei Erfurt)
- Themen
- Resolution
- 2. Treffen



Ich bedanke mich mit den Besten Wünschen für
eine gute Ernte 2018

